

## Die Kompakte mit dem großen Nutzen.

Eine kompakte, besonders wendige, leistungsstarke Kehrmaschine. Die Nilfisk SR 1000 S arbeitet besonders effizient und ist so kompakt gebaut, dass sie überall Platz findet - sogar in einem Fahrstuhl. Durch ihre hervorragende Wendigkeit können auch schmale Ecken und Kanten optimal gereinigt werden.



Die Nilfisk SR 1000 S ist erhältlich in Batterie- oder Benzinversion und für Innen- und Außenbereiche geeignet. Um auch harten Arbeitsbedingungen zu widerstehen ist sie besonders stabil und robust gebaut. Durch ihre Geschwindigkeit und Effektivität ist die Nilfisk SR 1000 S kostensparender als manuelles Kehren oder Kehren mit einer Nachläufermaschine. Sie verfügt über alle Vorteile einer Aufsitzkehrmaschine und ist dabei so kompakt und wendig wie ein Nachläufermodell.

- Besonders wendig. Erlaubt das Reinigen auch in schmalen und engen Bereichen
- Mit einem Zusatzkit kann die Nilfisk SR 1000 S auch auf Teppichböden eingesetzt werden
- Leistungsstark: Schafft problemlos Steigungen bis 16 % und hat eine Flächenleistung von bis zu 5000 m<sup>2</sup> pro Stunde
- Staubfrei Kehren dank des 3 m<sup>2</sup> großen Panelfilters und leistungstarker Saugturbine
- Batterie oder benzinbetriebene Versionen für den Innen und Außenbereich
- Stabil: aus enorm robusten Polyethylen. Konstruiert für harte Arbeitsbedingungen
- Werkzeugloser Bürstenwechsel erleichtert die Wartung und Reinigung.



Abb. ähnlich

• Serienmäßige Ausstattung

Lieferumfang		Artikel-Nr.	Anzahl	SR 1000S B	SR 1000S P
<b>Vorfilter</b>					
	Filter Papier	146 1888 000	1	•	•
<b>Main Broom</b>					
	Kehrwalze 265x600 mm, PP 0,7	146 0748 000	1	•	•
<b>Seitenbesen</b>					
	Seitenbesen 180x350 mm, Nylon	146 0678 000	2	•	•

Modell	SR 1000S B	SR 1000S P
Artikel-Nr.	908 4201 010	908 4205 010

Produkteigenschaften


Grobschmutzklappe	•	•
Sitz und Lenkrad verstellbar	•	•
Elektrischer Filtrüttler	•	•
Kehrgutbehälter mit Rollen und Handgriff	•	•



Die Kompakte mit dem großen Nutzen.







Modell	SR 1000S B	SR 1000S P
Artikel-Nr.	908 4201 010	908 4205 010
<b>Produkteigenschaften</b>		
Betriebstundenanzeige	•	•
Schlüsselschalter	•	•
Parkbremse	•	•
Nicht markierende Räder	•	•
2 Seitenbesen	•	•
Saugluftabschaltung	•	•
<b>Technische Spezifikationen</b>		
Antriebsart	Battery 24V	Petrol, 2.2kW/2.9Hp
Motor	AMER	HONDA
Motortyp	1120W	3.0 HP
Max. Geschwindigkeit (km/h)	5.5	5.5
Geräuschpegel (dB(A))	71.6	77
Flächenleistung Hauptkehrwalze theor./prakt. (m <sup>2</sup> /h)	3300/2310	3300/2310
Flächenleistung mit 1 Seitenbesen theor./prak. (m <sup>2</sup> /Std.)	-	-
Flächenleistung mit 2 Seitenbesen theor./prakt. (m <sup>2</sup> /Std.)	5500/3850	5500/3850
Arbeitsbreite mit rechtem Seitenbesen (mm)	-	-
Arbeitsbreite mit 2 Seitenbesen (mm)	1000	1000
Wendekreis (cm)	155	155
Max. Steigungsrate (%)	20	20
Kehrgutbehälter (l)	50	50
Max. Entleerungshöhe (cm)	-	-
Hauptfilterfläche (m <sup>2</sup> )	3	3
Hauptkehrwalze (mm)	600	600
Abmessungen LxBxH (mm)	1255x795x1155	1255x795x1155
Gewicht, netto (kg)	299	279
Betriebsgewicht (kg)	224	203

● Serienmäßige Ausstattung, ○ Optionales Zubehör, □ Optionen nur ab Werk


Zubehör	Artikel-Nr.	Anzahl	SR 1000S B	SR 1000S P
<b>Externes Ladegerät</b>				
 Ladegerät HF 24V-13A SB120G	80532413	1	□	



## Die Kompakte mit dem großen Nutzen.

Zubehör	Artikel-Nr.	Anzahl	SR 1000S B	SR 1000S P
 Ladegerät HF 24V-20A SB120R	80522420	1	<input type="checkbox"/>	
<b>Batterie</b>				
 Gelbatterie Monoblock, 12V-76 Ah	80564310	2	<input type="checkbox"/>	
 Gelbatterie Monoblock, 12V-105 Ah	80564400	2	<input type="checkbox"/>	
 Nassbatterie Monoblock, 12V-110 Ah	80564600	2	<input type="checkbox"/>	
<b>Seitenbesen</b>				
 Seitenbesen 180x350 mm, Nylon	146 0678 000	2	<input checked="" type="checkbox"/>	<input checked="" type="checkbox"/>
Seitenbesen 180x400 mm, Naturborsten	145 4976 000	2	<input type="checkbox"/>	<input type="checkbox"/>
Seitenbesen 180x400 mm, Stahlmix	145 4959 000	2	<input type="checkbox"/>	<input type="checkbox"/>
<b>Main Broom</b>				
Kehrwalze 245x600 mm, f. Teppichr.	146 0753 000	1	<input type="checkbox"/>	<input type="checkbox"/>
Kehrwalze 245x600 mm, Nylon	146 0752 000	1	<input type="checkbox"/>	<input type="checkbox"/>
Kehrwalze 245x600 mm, PP 0,7	146 0751 000	1	<input type="checkbox"/>	<input type="checkbox"/>
 Kehrwalze 265x600 mm, PP 0,7	146 0748 000	1	<input checked="" type="checkbox"/>	<input checked="" type="checkbox"/>
Kehrwalze 265x600 mm, Stahlmix	146 0750 000	1	<input type="checkbox"/>	<input type="checkbox"/>
<b>Vorfilter</b>				
Filter Papier	146 1888 000	1	<input checked="" type="checkbox"/>	<input checked="" type="checkbox"/>
Filter Polyester	146 1988 000	1	<input type="checkbox"/>	<input type="checkbox"/>
Filter Polyester, antistatisch	146 1989 000	1	<input type="checkbox"/>	<input type="checkbox"/>
<b>On-Board Ladegerät</b>				
Einbauladegerät 24V-25A 230V	146 2052 000	0		
LADEGERÄT ON BOARD 24V 13A 230V KIT	1464527000	1	<input type="checkbox"/>	
<b>Sonstiges</b>				
Rückfahralarm	146 2661 000	1	<input type="checkbox"/>	<input type="checkbox"/>

Die Kompakte mit dem großen Nutzen.

Zubehör		Artikel-Nr.	Anzahl	SR 1000S B	SR 1000S P
	Teppichkehr-Set	146 2102 000	1	<input type="checkbox"/>	<input type="checkbox"/>
<b>Optionale Beleuchtung</b>					
	Blinklicht	146 2659 000	1	<input type="checkbox"/>	<input type="checkbox"/>
	Fahrlicht	146 2663 000	1	<input type="checkbox"/>	<input type="checkbox"/>